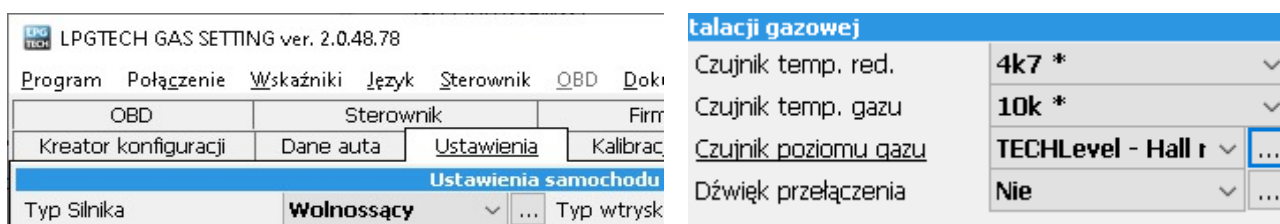


## Nota techniczna – TECH 204 – przełącznik cyfrowy

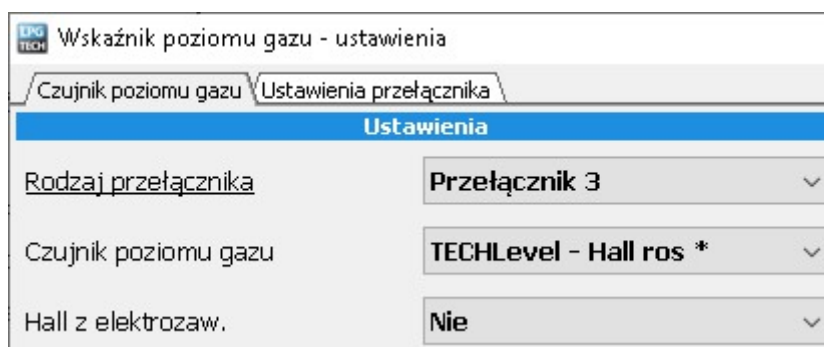
Informujemy, że w przypadku używania sterownika TECH 204 w wersji z przełącznikiem cyfrowym wymagana jest aktualizacja firmware sterownika do najnowszej dostępnej wersji aby nastąpiło automatyczne przełączenie opcji podłączonego przełącznika Benzyna/Gaz. Po aktualizacji sterownik uruchomi się z włączoną obsługą przełącznika cyfrowego Benzyna/Gaz.

W przypadku starszej wersji firmware należy uruchomić program GAS Setting i zaktualizować firmware lub wybrać zakładkę „Ustawienia” (rys. 1) następnie menu trzy kropki na pozycji "Czujnik poziomu gazu"



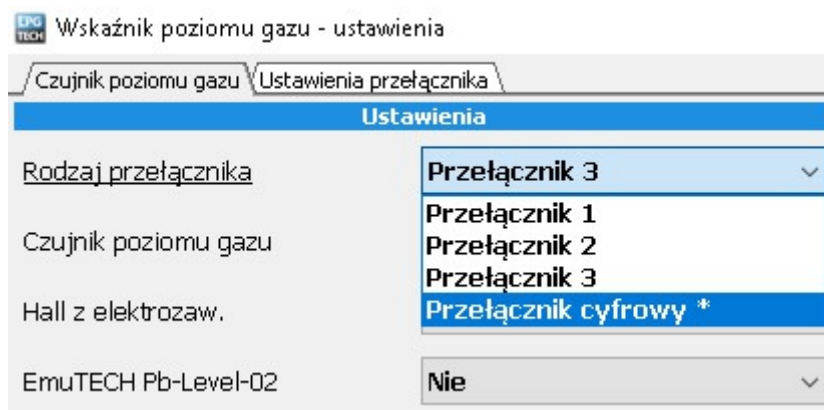
Rys. 1

Następnie w otwartym oknie trzeba wybrać „Czujnik poziomu gazu” (rys. 2)



Rys. 2

W zakładce należy przełączyć „Rodzaj przełącznika” na wartość „Przełącznik cyfrowy” (rys. 3).



Rys. 3